

Алкотестер Alcoscan AL-8800

Руководство пользователя

Анализатор паров этанола AL8800 (далее по тексту –алкотестер) с новой технологией FuelCellSensor (электрохимический датчик этанола). Простой в эксплуатации, удобный, компактный алкотестер позволяет определять концентрацию алкоголя в выдыхаемом воздухе с высокой точностью.

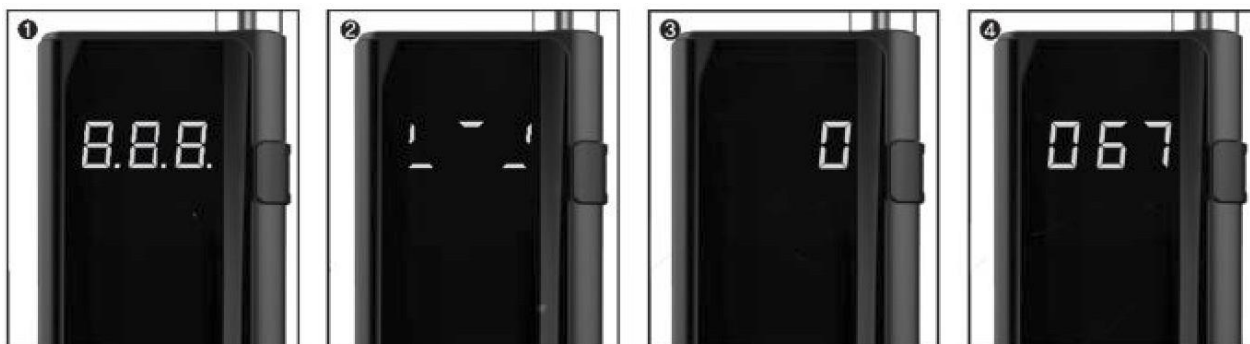
Описание частей



Комплектация

Анализатор паров этанола (алкотестер), Мунштук сменный (5 шт.), Алкалиновая батарейка типа AAA (2 шт.), чехол и руководство пользователя.

Инструкции по применению



1. Нажмите кнопку питания.
2. Подождите, пока на дисплее отобразится "0".
3. Выдыхайте в мундштук непрерывно в течение 4 секунд.
4. Результат отобразится на дисплее в течение 10 секунд и алкотестер отключится автоматически.

* При нажатии и удерживании кнопки питания, на дисплее отобразятся символы "С" и "А", где:

С: Количество тестов, выполненных после калибровки

А: Концентрация паров этанола

* Пассивный режим: На экране отобразится символ "Р", после отображения символа "0" и нажатия кнопки питания. После этого, вы можете выполнить исследование, выдохнув в мундштук небольшое количество воздуха.

Р: Пройдено – Концентрация алкоголя менее 0.02 %ВАС

Г: Не пройдено – Концентрация алкоголя более 0.02 %ВАС

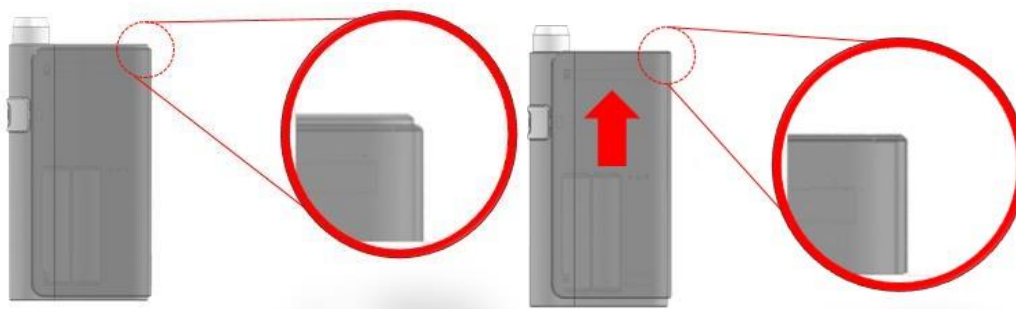
Меры предосторожности

- а. Выполнять тест следует через 20 минут после приема пищи или приема жидкостей. Алкоголь, оставшийся во рту, или избыток слюны, может помешать проведению теста. Так же, это относится к спиртосодержащим жидкостям для полоскания рта или аналогичным продуктам.
- б. Избегайте проведения теста в условиях сильного ветра или в закрытых помещениях. Плохая вентиляция так же может стать причиной увеличения времени, необходимого для прогрева алкотестера между тестами. Не допускайте попадания дыма, слюны или других загрязнений в мундштук, поскольку это может повредить датчик.
- в. Избегайте воздействия высоких температур и храните алкотестер вдали от детей.

Смена батарей

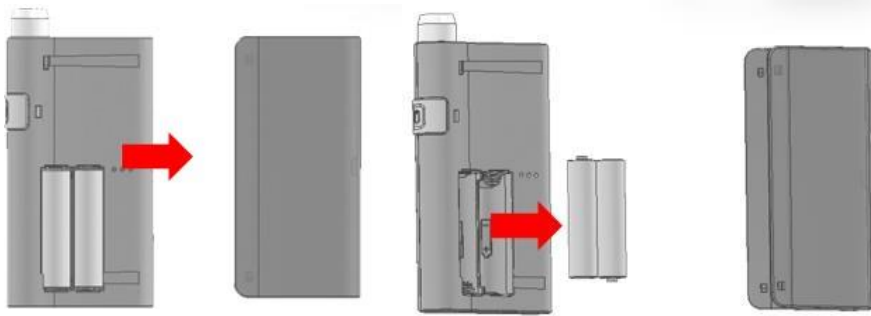
Шаг 1. Отверстие крышки скользящего типа.

Шаг 2. Чтобы открыть отсек, потяните крышку вверх.



Шаг 3. Уберите крышку, потянув ее в сторону.

Шаг 4. Замените батарейки.



Спецификации

| | |
|---|--|
| Показания В.А.С (концентрации алкоголя) | От 0.00 до 4.00 ‰ или от 0.00 до 2.00 мг/л или от 0.00 до 0.40 ‰BAC на дисплее |
| Время прогрева | 3 секунды ~ 4 минуты |
| Время отклика | в течение 10 секунд при 0.100 ‰BAC |
| Использование мундштука | только производства Sentech Korea Corp. |
| Датчик | FuelCellSensor |
| Источник питания | Две алкалиновые батарейки 1.5В типа "AAA" |
| Вес | 83 г (включая батарейки) |
| Габариты (мм) | 97.5(высота) X 53.8(ширина) X 18(толщина) |
| Условия окружающей среды | Эксплуатация: от 5 до 40 °С Хранение: от 0 до 50 °С |
| Точность | ±10% при 0.050 ‰BAC |

Отображение предупреждений

- Flow** Если на дисплее отображается символ «Flow (Поток)», значит дыхательная проба недостаточна для измерения. Пожалуйста, включите устройство и выдохните с большей силой и продолжительностью и ожидайте завершения анализа.
- bAt** Символ «**bAt** (батарея)» означает низкий заряд батареи. Пожалуйста, замените батарею.
- CAL** После выполнения более чем 1000 тестов, AL8800 перед подготовкой к работе будет отображать символ «CAL» в течение 3 секунд. Посредством данного символа система напоминает о наступлении срока калибровки прибора.

Гарантия

Производитель гарантирует отсутствие дефектов материала или изготовления изделия (за исключением калибровки), при условии нормального использования, в течение шести (6) месяцев от даты покупки. Обязанность изготовителя по настоящей гарантии ограничивается заменой, настройкой или ремонтом прибора при условии возврата вместе с документами, подтверждающими факт покупки товара. Действие настоящей гарантии не распространяется на случаи намеренной порчи или повреждения изделия.